





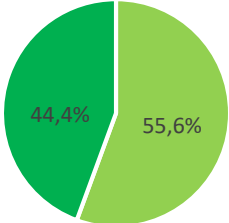
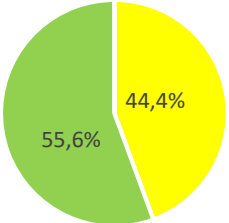
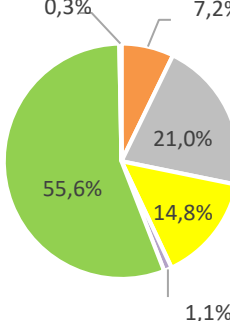
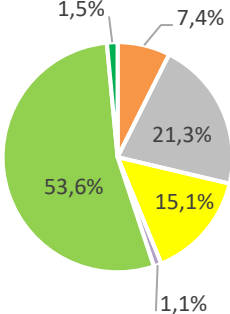
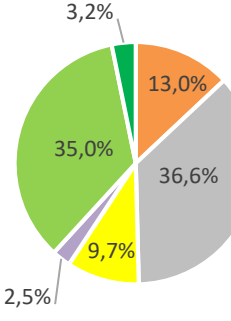


Energieträgermix der Stadtwerke Pirna Energie GmbH (SWPE)
Berichtsjahr 2018

	Energieträgermix PIRNASTromUMWELT ⁺	Energieträgermix PIRNASTromREGIONAL ⁺	Energieträgermix übrige SWPE-Produkte	Gesamteenergieträgermi x der SWPE ¹	Energieträgermix Deutschland ²
<ul style="list-style-type: none">  Kernkraft  Kohle  Erdgas  Sonstige fossile Energieträger  Erneuerbare Energien mit Herkunftsnachweises oder nach dem EEG gefördert³  Sonstige erneuerbare Energien 					
Damit sind folgende Umweltauswirkungen verbunden:					
Co ₂ -Emmissionen ⁴ Radioaktiver Abfall ⁵	0 g/kWh 0,00000 g/kWh	218 g/kWh 0,0000 g/kWh	279 g/kWh 0,0002 g/kWh	284 g/kWh 0,0002 g/kWh	421 g/kWh 0,0003 g/kWh
<p>¹ Der Produktenergieträgermix ist Bestandteil der sonstigen Erneuerbaren Energien des Gesamtenergieträgermix der SWPE. ² Quelle: Bundesverband für Energie- und Wasserwirtschaft e. V. (BDEW) ³ EEG: Erneuerbare-Energien-Gesetz ⁴ CO₂: Chemische Zusammensetzung für Kohlendioxid ⁵ Radioaktiver Abfall entsteht bei der Erzeugung von elektrischer Energie durch Kernkraft.</p>					